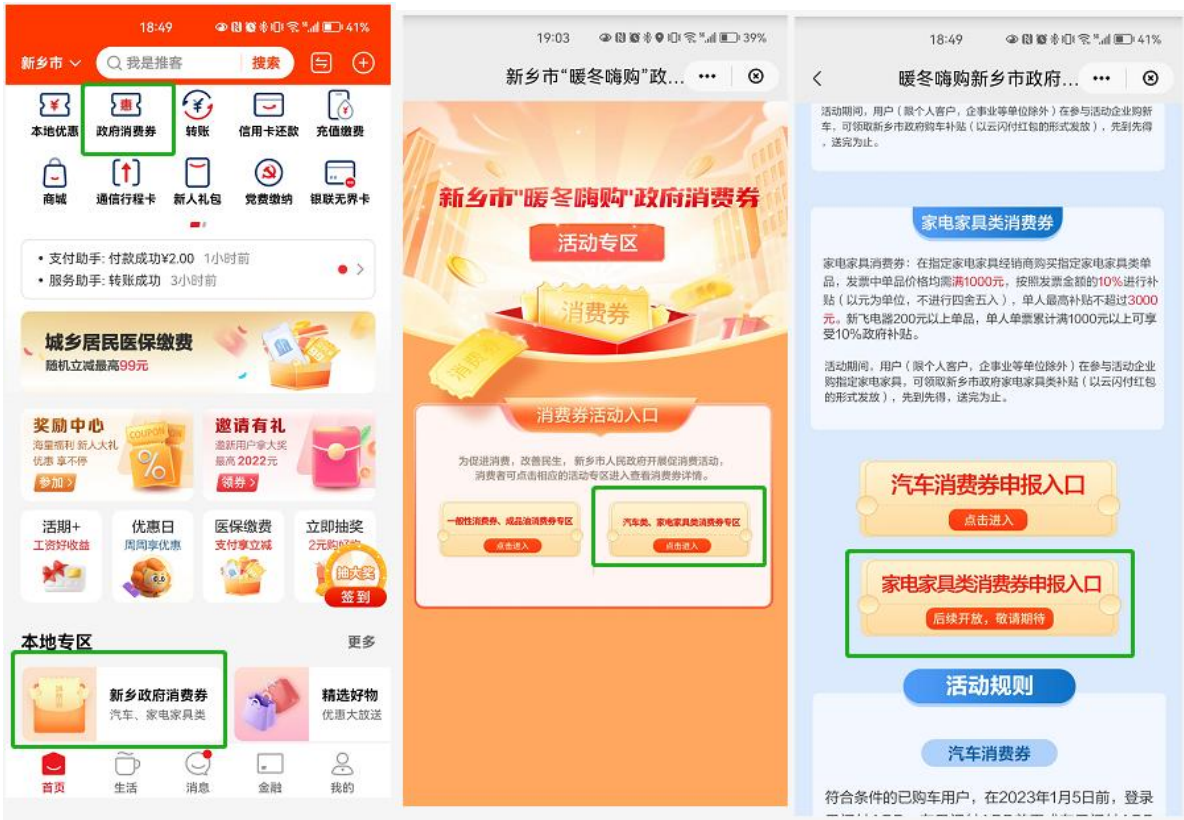


# 新乡市“暖冬嗨购”家电消费券申报指引

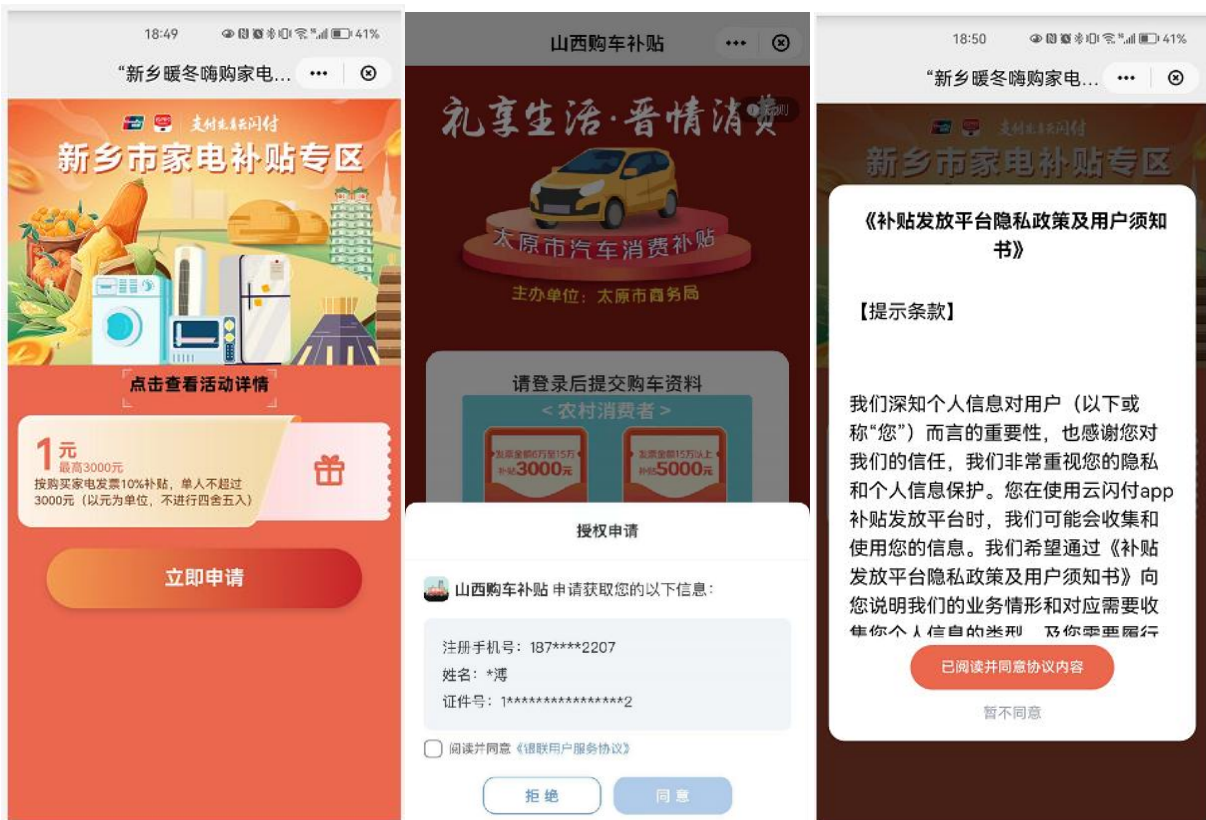
第一步：确定申报入口如下：

1. 首页“政府消费券”或“本地专区”
2. 汽车类、家电家具类专区
3. 选择“家电家具申报入口”



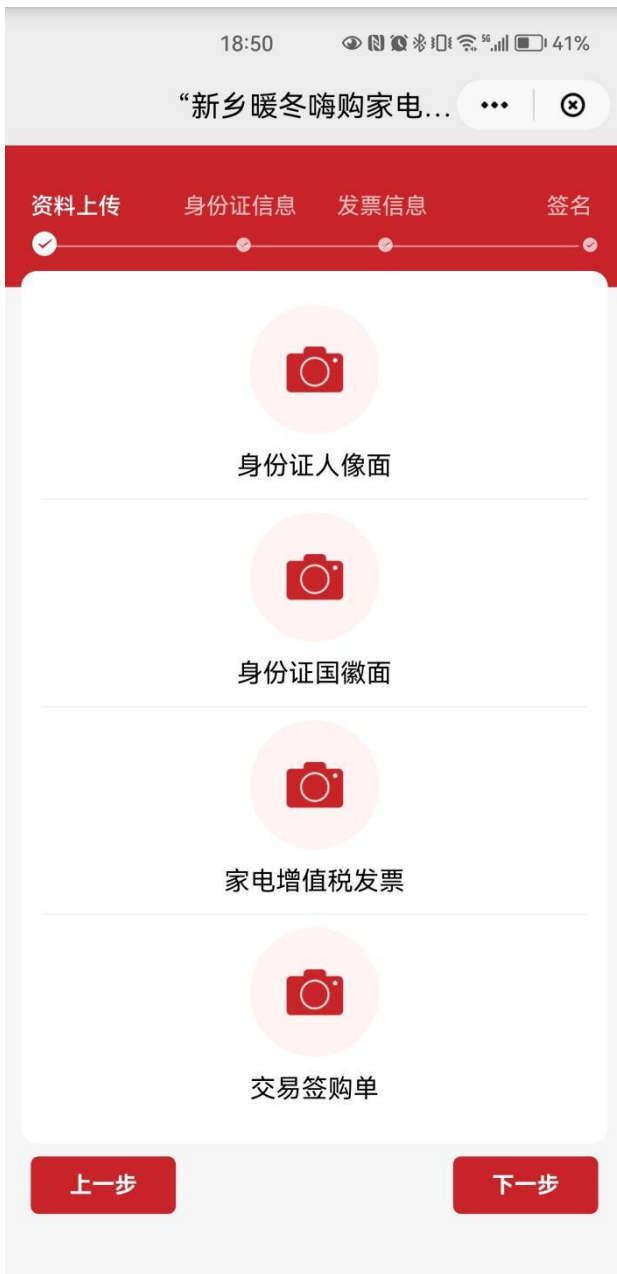
第二步：申报材料

1. 点击“立即申请”
2. “同意”获取实名信息及用户须知协议书



3. 按材料要求拍照（或相册获取），**注意拍照尽量清晰**

4. 仔细检查确认识别身份证**信息无误**



5. 确认**发票信息无误**，并**勾选正确发票类型**

18:51 新乡暖冬嗨购家电...

资料上传 身份证信息 **发票信息** 签名

\* 发票代码 0410021

\* 发票号码 8527

\* 校验码 0367266890

\* 开票日期 2022-1

\* 购买方名称

\* 销售方名称 家电销售有限公司

\* 销售方纳税人识别号 MA9KUCG26N

\* 价税合计 27550.00 (小写)

\* 增值税发票种类

上一步 下一步

6. 确认识别信息准确后，进行**签名提交**

18:58 新乡暖冬嗨购家电...

资料上传 身份证信息 发票信息 **签名**

\* 签名 请签名  
请手动选择

上一步 下一步

**注：**

1. 以上为顾客 1 张发票上传的步骤，签名提交后可**重复以上步骤进行其他发票（如有）上传，单人限最多上传 3 张发票；**
2. 用户拍照或相册获取申报材料时，一定要**仔细检查识别的信息无误（勾选发票类型时注意不要选错）**，每人每天仅有**5 次发票识别认证机会**，一旦浪费只能**次日**才能重新上传；
3. 用户申报后查看审核状态还是在家电申报入口内查看（后续开放用户查看权限）；
4. 单人单票最高可按发票金额的 10% 申领 3000 元补贴。